










Plan de trabajo del tema 1

“¿De qué estamos hablando?”

Este plan de trabajo te muestra un pequeño itinerario educativo que, por supuesto, no es algo rígido sino una pequeña guía que te ayudará a organizar tu propio proceso de aprendizaje.

OBJETIVOS DE LA UNIDAD:

En este primer tema analizaremos algunos conceptos con los que vamos a trabajar a lo largo del curso al tiempo que te familiarizas con el aula virtual y la arquitectura de los elementos del curso.

ACTIVIDADES PROPUESTAS	
 Opcional	Dedicar algún tiempo a conocer con el aula virtual. Si nunca has participado en un curso de teleformación, puedes leer el tema de ayuda “ Un paseo por el aula ”. Explora un poco: <ul style="list-style-type: none"> - Busca a los participantes, l@s compañer@s que están inscritos en el curso, ¿conoces a alguien? Es más fácil si tienen foto ¿no?. - Sigue todos los enlaces, métete por todas partes. - Lee el documento “¿De qué va esto?” y los “10 consejos para seguir el curso” si es la primera vez que participas en un curso online.
 Obligatorio	TAREA 1: Entra en el foro y lee el tema “ Hola, me llamo ... ”. Pincha en el enlace Responder y contesta a la tutora del curso con un pequeño texto en el que nos cuentes: <ul style="list-style-type: none"> - Cómo te llamas - Dónde trabajas - Cualquier otra cosa que quieras compartir con nosotr@s. Si no sabes cómo escribir en el foro, lee el tema de ayuda “ Participar en el foro ”
 Obligatorio	TAREA 2: En la parte central del curso encontrarás un cuestionario inicial que debes completar. Los datos que se recojan son de gran importancia de cara a la planificación del curso y los podrás consultar después de manera global.
 Opcional	TAREA 4: Accede a tu información personal. Para ello puedes consultar el tema de ayuda “ Cambia tu imagen ”. Rellena el formulario (los campos que quieras). Y por favor, pon una foto para que esto se parezca lo más posible a un curso presencial.
 Obligatorio	Lee los contenidos del tema “ ¿De qué estamos hablando? ” y piensa en los recursos didácticos digitales que conoces, ¿son objetos de aprendizaje?. Sigue los enlaces que vienen en el tema, te llevarán a algunos bancos de recursos y repositorios de objetos donde puedes encontrar numerosos recursos para tu clase.
 Obligatorio	TAREA 3: Busca un recurso didáctico digital que responda a la descripción que viene en el punto 2 del tema y preséntalo en el foro , respondiendo al enlace “ Recursos didácticos digitales ”. Explica por qué es un <u>recurso didáctico digital</u> y si además es o no un <u>objeto de aprendizaje</u> , según el concepto que se desarrolla en el punto 4 del tema .
 Opcional	Si tienes dificultad para leer los artículos en la pantalla del ordenador, siempre puedes imprimir los textos y leerlos cómodamente cuando quieras. Si no sabes cómo hacerlo, lee el tema de ayuda “ Cómo imprimir los contenidos del curso ”

