



# 3. Participar en el foro



Puedes entrar en el foro para:

1. **Presentarte**, una tarea que se suele hacer siempre al inicio de un curso online, y también de los presenciales, claro.
2. Leer las **opiniones** de tus compañer@s.
3. Exponer tus propias **ideas** y contar tus **experiencias**.
4. Plantear las **dudas** y los **problemas** que encuentras al realizar las actividades. Tus compañer@s podrán echarte una mano.
5. **Ayudar** a otros participantes a superar sus propios obstáculos.
6. También es el medio del que nos valemos para **desarrollar algunos contenidos**, imitando lo que se hace en una clase presencial: preguntas, respuestas, comentarios a las respuestas, explicación de dudas generales ... pero no en tiempo real. El foro se convierte así en uno de los mejores recursos pedagógicos de la formación online.


## A. Entrar en el foro

Muy fácil, pincha en el enlace que hay en el bloque central del curso, en  **Foro** la parte superior, siempre visible. 

## B. Leer un artículo


Una vez dentro del foro, debes pinchar en el **título del mensaje** que quieras leer. Se encuentran en la parte izquierda.

Colocar un nuevo tema de discusión aquí

Tema	Comenzado por	Respuestas	Último mensaje
Hola, me llamo...	 María Luisa Miras Ciudad	30	María Luisa Miras Ciudad mié, 26 de nov de 2008, 12:14
UTILIZANDO RECURSOS EN EL AULA	 María Luisa Miras Ciudad	48	Mercedes Fernandez Rodriguez mié, 21 de may de 2008, 17:24
carpetas multimedia <b>TÍTULO DEL MENSAJE</b>	 Mercedes Fernandez Rodriguez	1	María Luisa Miras Ciudad mié, 21 de may de 2008, 14:04
ACTIVIDAD PREVIA del tema 4 (obligatoria)	 María Luisa Miras Ciudad	44	Justo Clavijo Palacios lun, 26 de may de 2008, 16:35

## C. Contestar a un tema de debate


Si quieres contestar a uno de los temas abiertos en el foro, sitúate en el mensaje y pincha en el enlace **Responder** que hay en la parte inferior derecha.

 **Hola, me llamo...**  
de María Luisa Miras Ciudad - viernes, 14 de marzo de 2008, 12:32

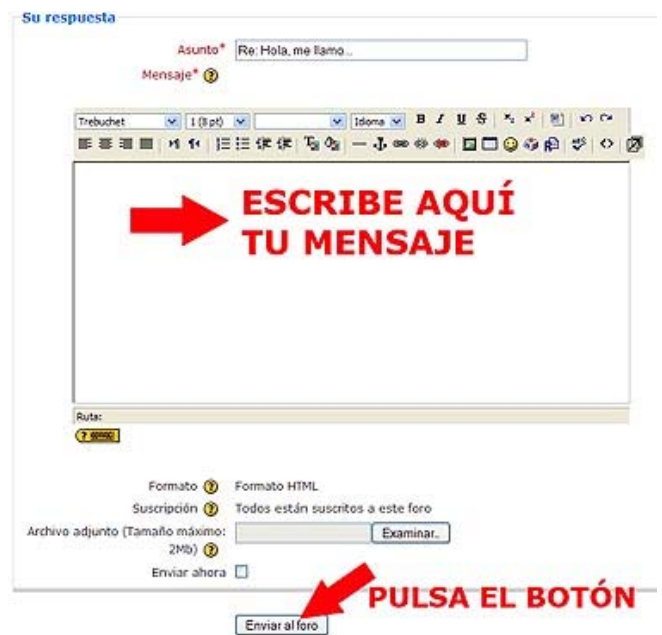
Hola a tod@s! Me llamo María Luisa y voy a ser vuestra tutora en este nuevo curso de teleformación para el profesorado de Educación Permanente de Almería.

Como algun@s de vosotr@s ya sabéis, trabajo desde siempre en el C.E.Per. "Blas Infante" de Albox. La elaboración de materiales didácticos ha sido y es la parte del trabajo que más me gusta. Por eso, cuando tuve acceso a las nuevas tecnologías, me fascinaron enseguida por las posibilidades que tenían y lo que podían aportar al aprendizaje de nuestr@s alumn@s y a la solución de problemas que hoy tenemos planteados en nuestras aulas.

Esperó que con este curso podamos iniciar un proceso formativo en el que, utilizando las TIC, podamos compartir ideas, experiencias, estrategias, recursos ... que nos sirvan a tod@s para introducir mejoras en nuestro trabajo diario.

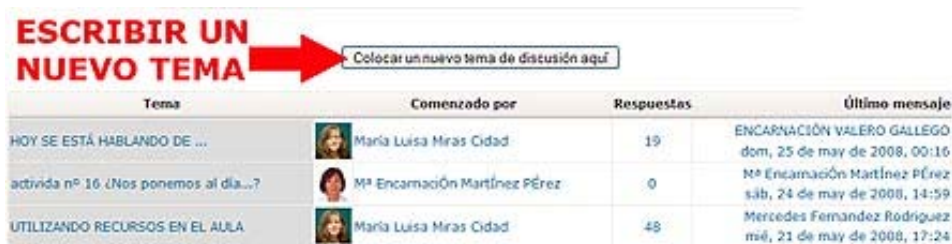
**RESPONDER AL MENSAJE**  [Responder](#)

Entonces, se abre un pequeño procesador de textos en el que puedes escribir y además incluir fotos, tablas... adjuntar documentos, dar formato al texto... Escribe tu mensaje y, por último, pulsa el botón **ENVIAR MENSAJE**. Si te has equivocado o te falta algo.. o quieres borrarlo, dispones de 15 minutos para hacer los cambios.



### D. Proponer un nuevo tema

Si no te interesa seguir un hilo de conversación ya iniciado, puedes proponer un nuevo tema. Para ello debes pulsar el botón **PROPONER UN NUEVO TEMA DE DISCUSIÓN AQUÍ**.



Se abrirá un sencillo formulario con estos elementos:

1. En el **Asunto**, escribe el **tema** del que vas a hablar.
2. En el cuadro central, escribe el **mensaje completo**.
3. Puedes darle formato con las **BARRAS DE HERRAMIENTAS** que hay en la parte superior.
4. También puedes **enviar un documento al foro**: texto, foto, sonido, ... Pincha en el botón **EXAMINAR** para buscar el archivo en tu ordenador.
5. Por último, puedes guardar tu mensaje pulsando en el botón **ENVIAR AL FORO**.

