

INFORMACIÓN RELEVANTE PARA LA REALIZACIÓN DE ESTE CURSO

Este curso certificará 30 horas a aquellas personas que lo concluyan satisfactoriamente. Deseamos que os haga reflexionar sobre la importancia de ligar las emociones y las perspectivas de género y que ello incida en vuestro trabajo de aula. Os damos las gracias por haber elegido este curso y esperamos responder de la forma más rápida y eficaz a vuestras dudas, propuestas, opiniones y tareas. Este documento te va a ayudar a manejarte por el curso y a mejorar un poco, si fuera el caso, tu competencia digital y profesional.



A veces podrás encontrar que no puedes acceder o subir un comentario al foro o que no se abre un documento. Ten paciencia e inténtalo de nuevo un poco más tarde. Si pasado un tiempo sigues teniendo problemas, contacta con tu tutor o tutora.

Te recomendamos seguir paso por paso la estructura que te planteamos, de arriba a abajo, sin saltarte ningún enlace a los materiales de cada módulo, para que cumplas los objetivos propuestos y para que no te pierdas.

OBJETIVOS DEL CURSO

- Reflexionar sobre el papel de las emociones y sentimientos desde una perspectiva coeducativa.
- Sensibilizar sobre la importancia de tratar la coeducación emocional en el contexto escolar.
- Conocer y analizar programas y actividades existentes para el trabajo de la educación emocional con una perspectiva de género.
- Conocer y analizar estrategias metodológicas y diseñar actividades de coeducación emocional.

MEJORAR TU PERFIL

- Nos parece interesante que, para empezar, completes tu perfil dando toda la información necesaria para conocernos mejor. En la esquina superior izquierda  Participantes pulsa y busca el tuyo y en la pestaña “Editar información” puedes añadir lo que te apetezca, incluida una foto. Te recomendamos que para no saturar tu correo, en el apartado “Tipo de resumen de correo”, pongas “Completo (correo diario con mensajes completos)”. Una vez hechos los cambios convenientes pulsa al final “Actualizar información personal”
- Para enviar un mensaje privado, debes entrar en el perfil de la persona a la que quieras dirigirte ([Participantes](#)) y pulsar la pestaña  que está debajo de la información personal. Esta forma de comunicación NO la usaremos para enviar tareas.

LAS TAREAS

- Para superar este curso será necesario haber completado de forma satisfactoria todas las tareas. Además, dichas tareas deben estar realizadas correctamente a juicio de tu tutor o tutora, por lo que puede que tengas que rehacerla en algún caso.
- Lee detenidamente cada tarea y responde a lo que se pide siguiendo las instrucciones que se te dan, procuraremos que estas estén muy claras y concisas.
- Las tareas no se envían al correo electrónico de las tutorías. Por favor, sigue las instrucciones.
- La tarea debe consistir en el trabajo único, elaborado y reflexionado del profesorado participante. No basta con “copiar y pegar”.

- Es posible que se te pida una tarea a realizar en tu aula, contamos con ese compromiso de antemano.
- El formato que se pide en la mayoría de los casos es el formato de software libre, por lo que recomendamos instalar el OpenOffice (www.openoffice.org), que es libre y gratuito. También se puede pedir formato pdf. En ningún caso se aceptará otro formato. Esto da respuesta y se fundamenta en el Decreto 72/2003, de 18 de marzo, de Medidas de Impulso de la Sociedad del Conocimiento en Andalucía. BOJA num. 55 de 21 de marzo de 2003.
- Para cualquier problema que no sea propio de los contenidos del curso, la persona a la que hay que dirigirse a las personas que coordinan el curso. O bien por correo electrónico o bien mediante un mensaje privado.



LAS FECHAS DE ENTREGA DE LAS TAREAS

- Comienzo del curso y bloque 0 y I: **16 de febrero.**
- Entrega de la tarea del bloque I y comienzo del bloque II: **2 de marzo.**
- Entrega de la tarea del bloque II y comienzo del bloque III: **23 de marzo.**
- Entrega de la tarea del bloque III y comienzo del bloque IV: **11 de abril.**
- Entrega de tareas del bloque IV: **29 de abril**
- Fin del curso: **17 de mayo.**

TU PARTICIPACIÓN EN EL CURSO

- Apreciamos y valoramos mucho la participación activa en los foros, en los cuales tu opinión siempre cuenta y estamos abiertos al debate fomentando siempre y en todo momento un clima sano y respetuoso.
- Si en algún momento sientes que vas a abandonar el curso, por favor, notifícalo a la persona que te tutoriza o a la coordinación del curso mediante correo electrónico o mensaje privado.
- Con la plataforma Moodle podemos saber todos los pasos que das dentro de ella: subida de tareas, lectura de los documentos, participación en el foro, etc. Esto nos sirve para valorar tu trabajo y tu dedicación.

LOS FOROS

- En tu correo recibirás los comentarios de todas las personas que participan en este curso. No es desde tu correo donde debes contestar, sino en el foro del curso. O bien pulsas [Ver el mensaje en su contexto](#) o bien entras en el curso y contestas directamente.
- No pulses la pestaña  si no vas a abrir un nuevo tema.
- Al final de cada aportación en el foro, encontrarás tres opciones:  Puedes volver a escribir o corregir tu participación en el foro, puedes borrarla (antes de 15 minutos) y puedes responder a la aportación de la persona que proponga un comentario pulsando en Responder.

EVALUACIÓN FINAL DEL CURSO

Al finalizar todos los bloques, se te añadirá un cuestionario de evaluación. Nos gustaría conocer tu opinión sincera para poder mejorar nuestras propuestas formativas. Esto no es obligatorio, es opcional, pero insistimos que vuestras aportaciones cuentan mucho.

EMPEZAMOS A TRABAJAR

Una vez leído este texto y realizados los pasos previos para familiarizarte con la plataforma y de enriquecer tu perfil, te invitamos a que te presentes en el foro general del bloque 0 contestando a las siguientes cuestiones:

1. Nombre
2. Centro de destino
3. Información relevante: Si eres tutor o tutora, si participas en algún proyecto de coeducación, si eres la persona responsable de Igualdad de tu centro, etc.
4. Qué expectativas tienes del curso.
5. Cualquier aportación que quieras.

TE DAMOS CORDIALMENTE LA BIENVENIDA